



ТЕРРИТОРИАЛЬНЫЙ ОРГАН  
ФЕДЕРАЛЬНОЙ СЛУЖБЫ  
ГОСУДАРСТВЕННОЙ СТАТИСТИКИ  
ПО НИЖЕГОРОДСКОЙ ОБЛАСТИ

# О финансовом состоянии организаций Нижегородской области



январь – июнь 2023 года



ТЕРРИТОРИАЛЬНЫЙ ОРГАН  
ФЕДЕРАЛЬНОЙ СЛУЖБЫ  
ГОСУДАРСТВЕННОЙ СТАТИСТИКИ  
ПО НИЖЕГОРОДСКОЙ ОБЛАСТИ

# О финансовом состоянии организаций

Нижегородской области

январь – июнь 2023 года

- 01 Сальдированный финансовый результат организаций
- 02 Прибыль организаций
- 03 Убыток организаций
- 04 Финансовые результаты деятельности организаций
- 05 Доля организаций, получивших прибыль (убыток)

\*По оперативным данным формы П-3 по кругу крупных и средних организаций, по сопоставимому кругу, в соответствии с методологией бухгалтерского учета





# САЛЬДИРОВАННЫЙ ФИНАНСОВЫЙ РЕЗУЛЬТАТ

январь – июнь 2023 г., млн рублей в % к соответствующему периоду предыдущего года\*

## 2023 ГОД

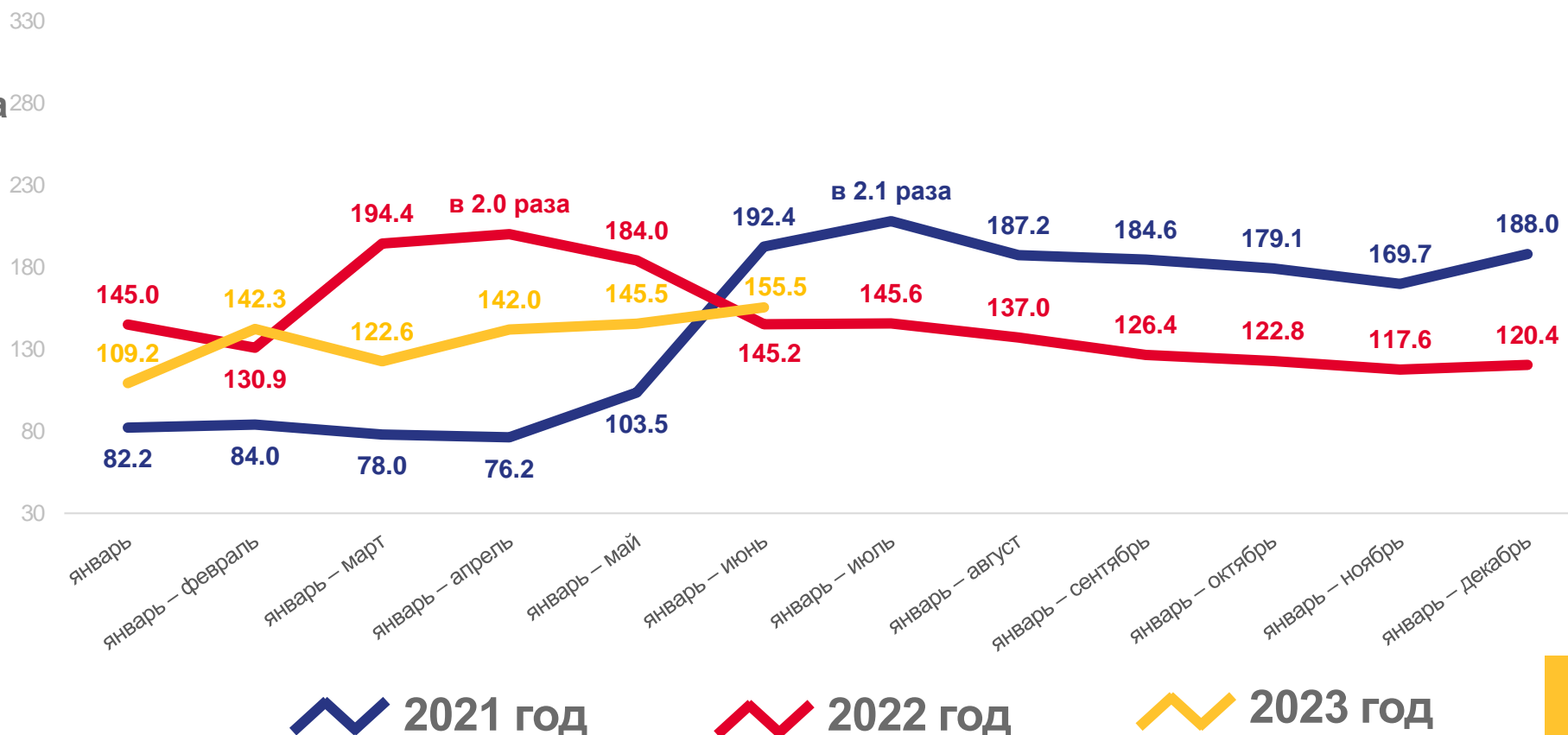
январь – июнь 2023 года

### 237 977,0

млн руб.

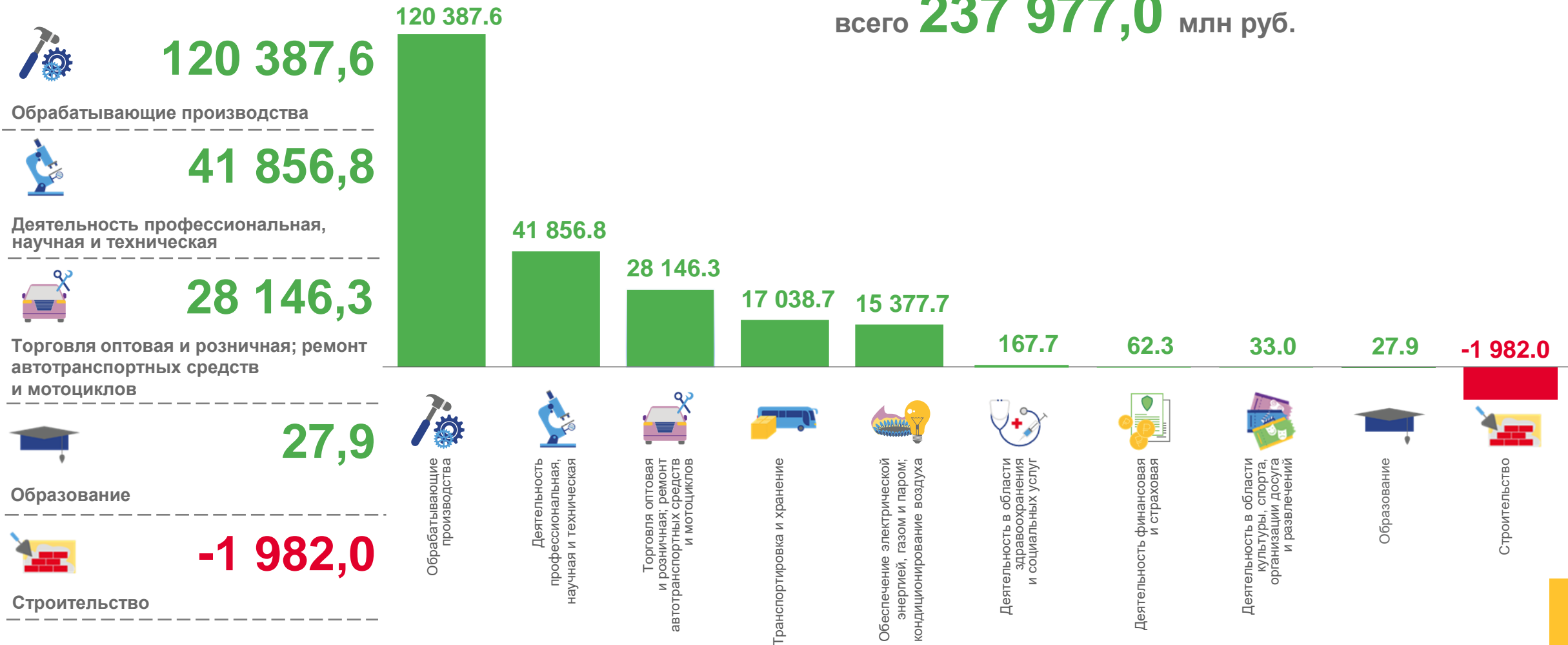
### 155,5 %

к январю – июню 2022 года



# САЛЬДИРОВАННЫЙ ФИНАНСОВЫЙ РЕЗУЛЬТАТ ОРГАНИЗАЦИЙ

январь – июнь 2023 г., млн рублей



# САЛЬДИРОВАННЫЙ ФИНАНСОВЫЙ РЕЗУЛЬТАТ ОРГАНИЗАЦИЙ

январь – июнь 2023 г., млн рублей



## Транспортировка и хранение

**17 038,7** млн руб.

(93,2%) к январю – июню 2022 г.



Деятельность сухопутного и трубопроводного транспорта

**10 957,8** млн руб.

(116,2%)

к январю – июню 2022 г.

**603,2** млн руб.

(76,2%)

к январю – июню 2022 г.



Складское хозяйство и вспомогательная транспортная деятельность

**858,9** млн руб.

(в 3,0 раза)

к январю – июню 2022 г.

**66,3** млн руб.

(36,7%)

к январю – июню 2022 г.

## Деятельность сухопутного и трубопроводного транспорта



Деятельность прочего сухопутного пассажирского транспорта

**36,8**

млн руб.

(в 3,9 раза)

к январю – июню 2022 г.

**579,3**

млн руб.

(97,6%)

к январю – июню 2022 г.



Деятельность автомобильного грузового транспорта и услуги по перевозкам

**2 183,5**

млн руб.

(в 5,2 раза)

к январю – июню 2022 г.

...  
млн руб.

(10,6%)

к январю – июню 2022 г.



Деятельность трубопроводного транспорта

...  
млн руб.

()

к январю – июню 2022 г.

...  
млн руб.

(...)

к январю – июню 2022 г.


■ прибыль

■ убыток



# САЛЬДИРОВАННЫЙ ФИНАНСОВЫЙ РЕЗУЛЬТАТ ОРГАНИЗАЦИЙ

январь – июнь 2023 г., млн рублей



Обеспечение  
электрической  
энергией, газом  
и паром;  
кондиционирование  
воздуха

**15 377,7** млн руб.

(110,0%)

в % к январю – июню 2022 г.

■ прибыль

■ убыток



Производство, передача  
и распределение  
электроэнергии

**13 350,2** млн руб.

(117,5%)

в % к январю – июню 2022 г.

**53,3** млн руб.

(85,9%)

в % к январю – июню 2022 г.



Производство  
и распределение  
газообразного топлива

... млн руб.

(...)

в % к январю – июню 2022 г.

... млн руб.

(...)

в % к январю – июню 2022 г.



Производство, передача  
и распределение пара  
и горячей воды;  
кондиционирование воздуха

**1 281,3** млн руб.

(68,1%)

в % к январю – июню 2022 г.

**257,6** млн руб.

(122,5%)

в % к январю – июню 2022 г.



# ПРИБЫЛЬ ОРГАНИЗАЦИЙ

январь – июнь 2023 г., млн рублей

**126 330,1**

Обрабатывающие производства

**44 971,9**

Деятельность профессиональная, научная и техническая

**28 636,6**

Торговля оптовая и розничная; ремонт автотранспортных средств и мотоциклов

**63,7**

Деятельность финансовая и страховая

**43,7**

Образование



**253 836,1** млн руб. всего по Нижегородской области

# УБЫТОК ОРГАНИЗАЦИЙ

январь – июнь 2023 г., млн рублей

**5 942,4**

Обрабатывающие производства

**4 052,5**

Строительство

**3 115,1**

Деятельность профессиональная, научная и техническая

**7,0**

Предоставление прочих видов услуг

**1,4**

Деятельность финансовая и страховая







# ФИНАНСОВЫЕ РЕЗУЛЬТАТЫ ДЕЯТЕЛЬНОСТИ ОРГАНИЗАЦИЙ

январь – июнь 2023 г., в % к соответствующему периоду предыдущего года\*

УБЫТОК

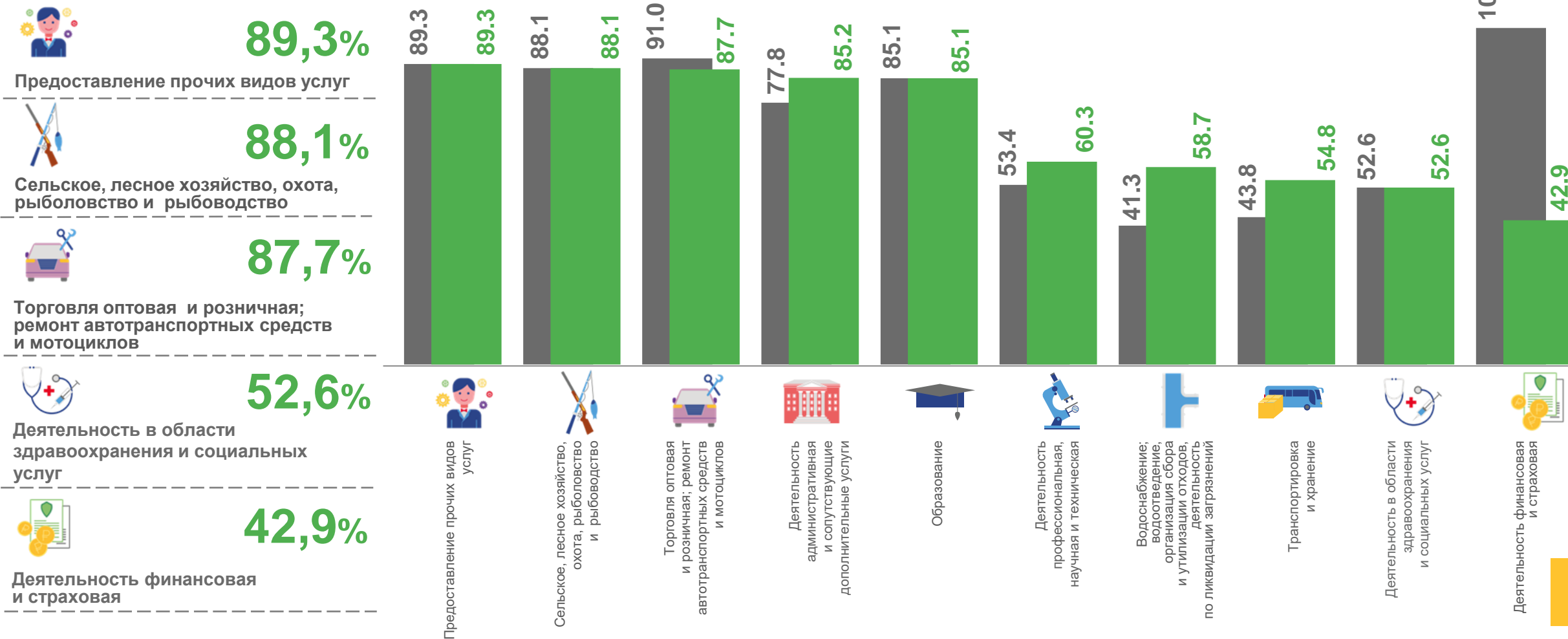


ПРИБЫЛЬ

\* По сопоставимому кругу организаций в соответствии с методологией бухгалтерского учета

# ДОЛЯ ПРИБЫЛЬНЫХ ОРГАНИЗАЦИЙ **76,9%** в целом по Нижегородской области

январь – июнь 2023 г., %



■ Январь – июнь 2022 г.

■ Январь – июнь 2023 г.

# ДОЛЯ УБЫТОЧНЫХ ОРГАНИЗАЦИЙ

январь – июнь 2023 г., %

**23,1%** в целом по Нижегородской области



**57,1%**

Деятельность финансовая и страховая



**47,4%**

Деятельность в области здравоохранения и социальных услуг



**45,2%**

Транспортировка и хранение



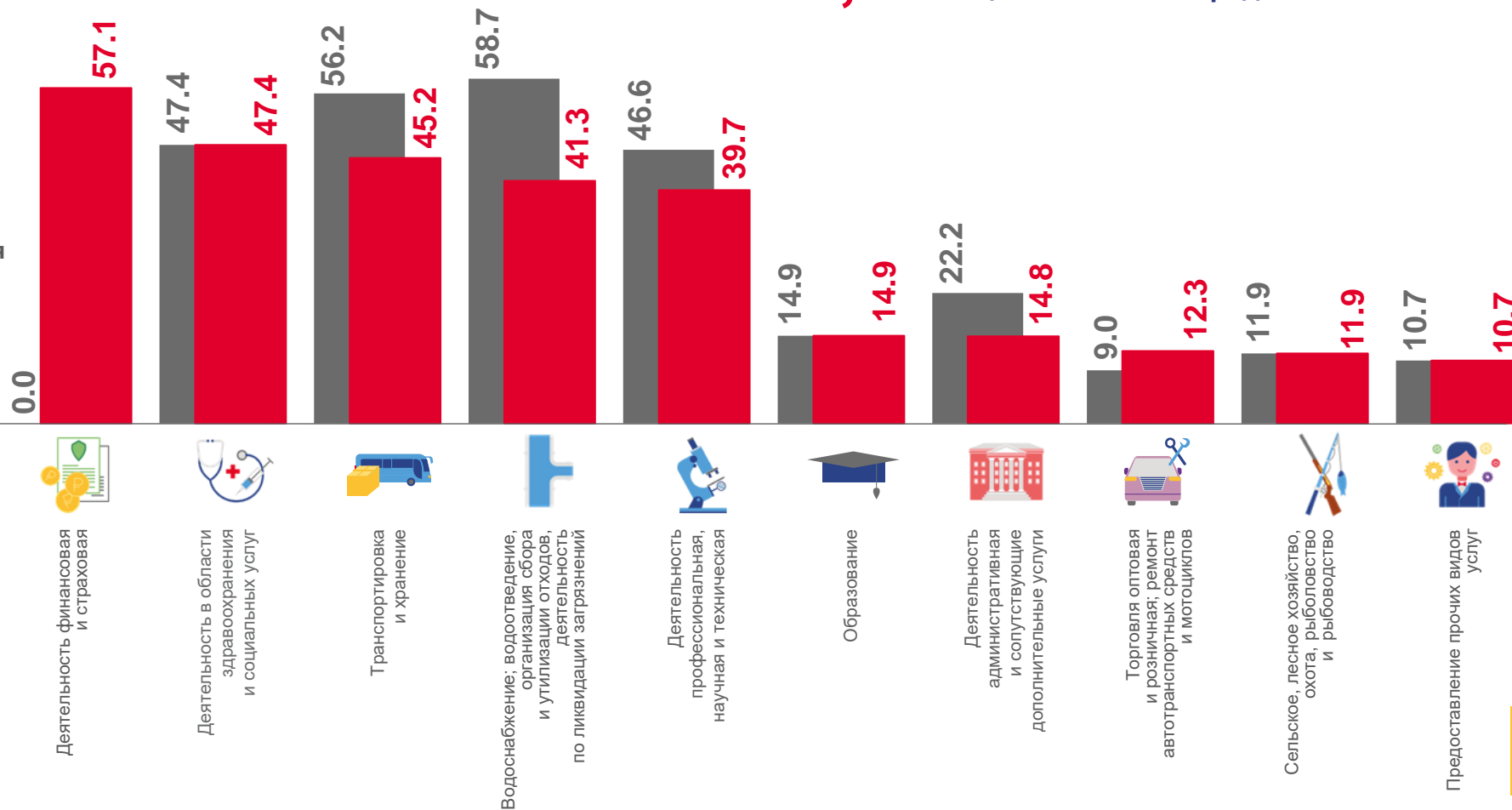
**11,9%**

Сельское, лесное хозяйство, охота, рыболовство и рыбоводство



**10,7%**

Предоставление прочих видов услуг



■ Январь – июнь 2022 г.

■ Январь – июнь 2023 г.





# ПРОСРОЧЕННАЯ КРЕДИТОРСКАЯ И ДЕБИТОРСКАЯ ЗАДОЛЖЕННОСТЬ

январь – июнь 2023 г., в % к общей кредиторской/дебиторской задолженности



Кредиторская задолженность



Дебиторская задолженность

